



Jbm - 52753 - ESTUCHE PUNTAS 55 PIEZAS HEAVY DUTY

Herramientas, accesorios, mobiliario de taller, Epi´s y ropa laboral de esta empresa nacional comercializadora y distribuidora con una relación calidad-precio inmejorable.

Características:

- Peso (aprx.): 2,955 KG.
- ALTO EMBALAJE: 6 CM.
- ANCHO EMBALAJE: 23,500 CM.
- LARGO EMBALAJE: 29,500 CM.

ESTUCHE DE PUNTAS HEAVY DUTY QUE CONTIENE:

3/8" x 10mm

1/2" x 10mm




1/2" x 14mm

Hex: H4, H5, H6, H7, H8, H10, H12, H14, H16 - ISO 2136 (30 & 75mm)

12c: M5, M6, M8, M10, M12, M14, M16 - DIN 2325 (30 & 75mm)

Torx: T20, T25, T30, T40, T45, T50, T55, T60, T70, T80 (30 & 75mm)




	3/8" x 10mm
	1/2" x 10mm
	1/2" x 14mm







	3/8" x 10mm
	1/2" x 10mm
	1/2" x 14mm